

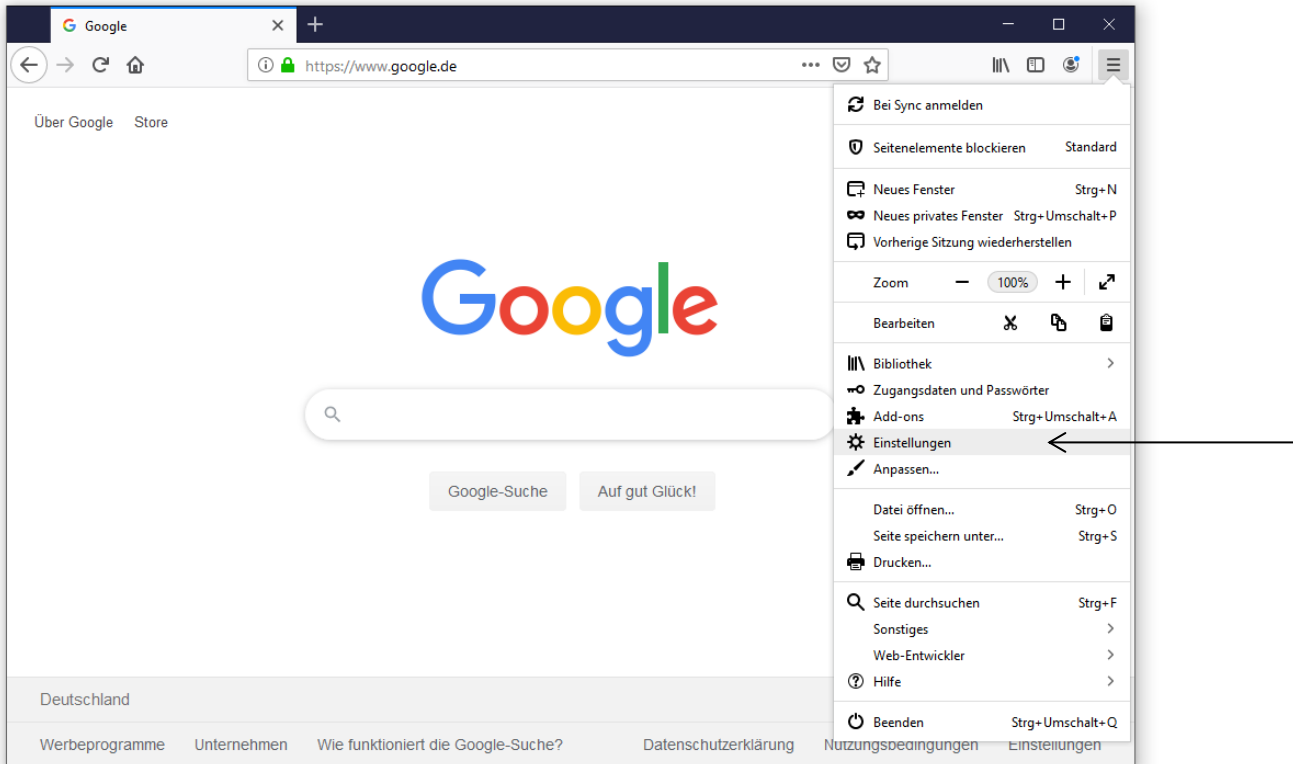
OSS 4.1 - Roundcubemail/OSS-Webzugriff

Zertifikat erneuern

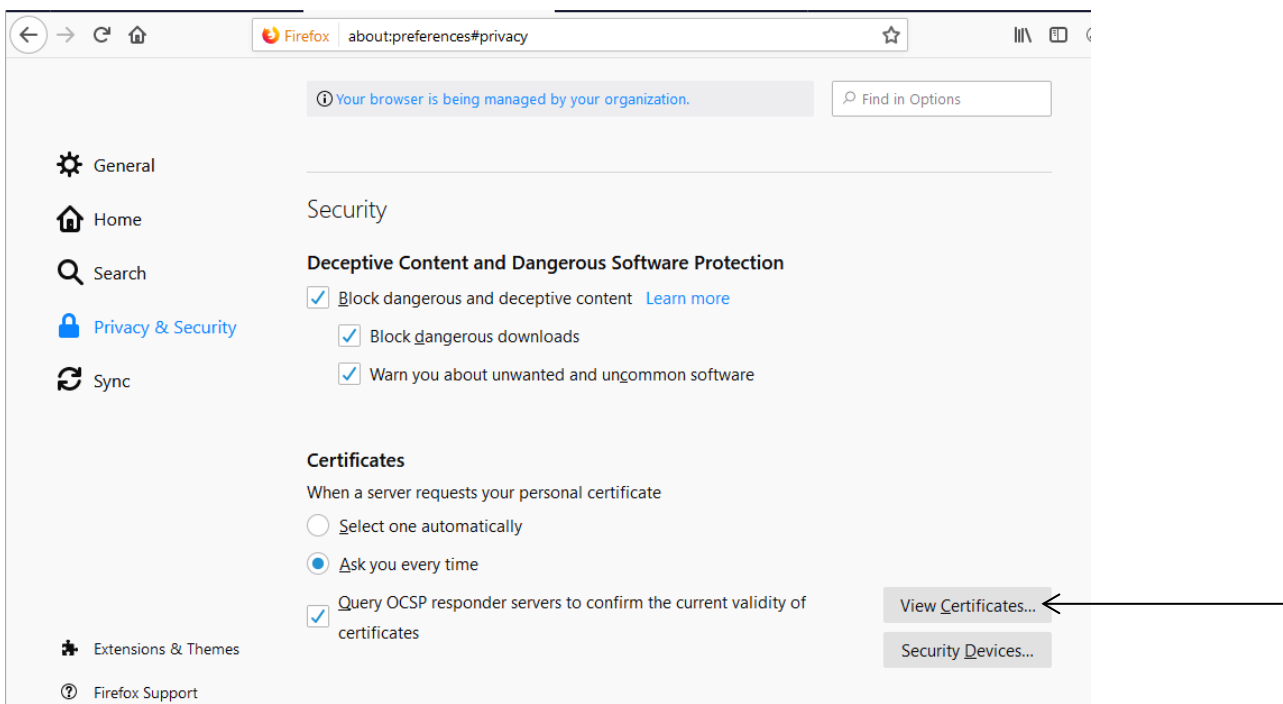
Mozilla Firefox

Im geöffneten Firefox folgenden Button  drücken, damit sich das Optionsmenü ausklappt.

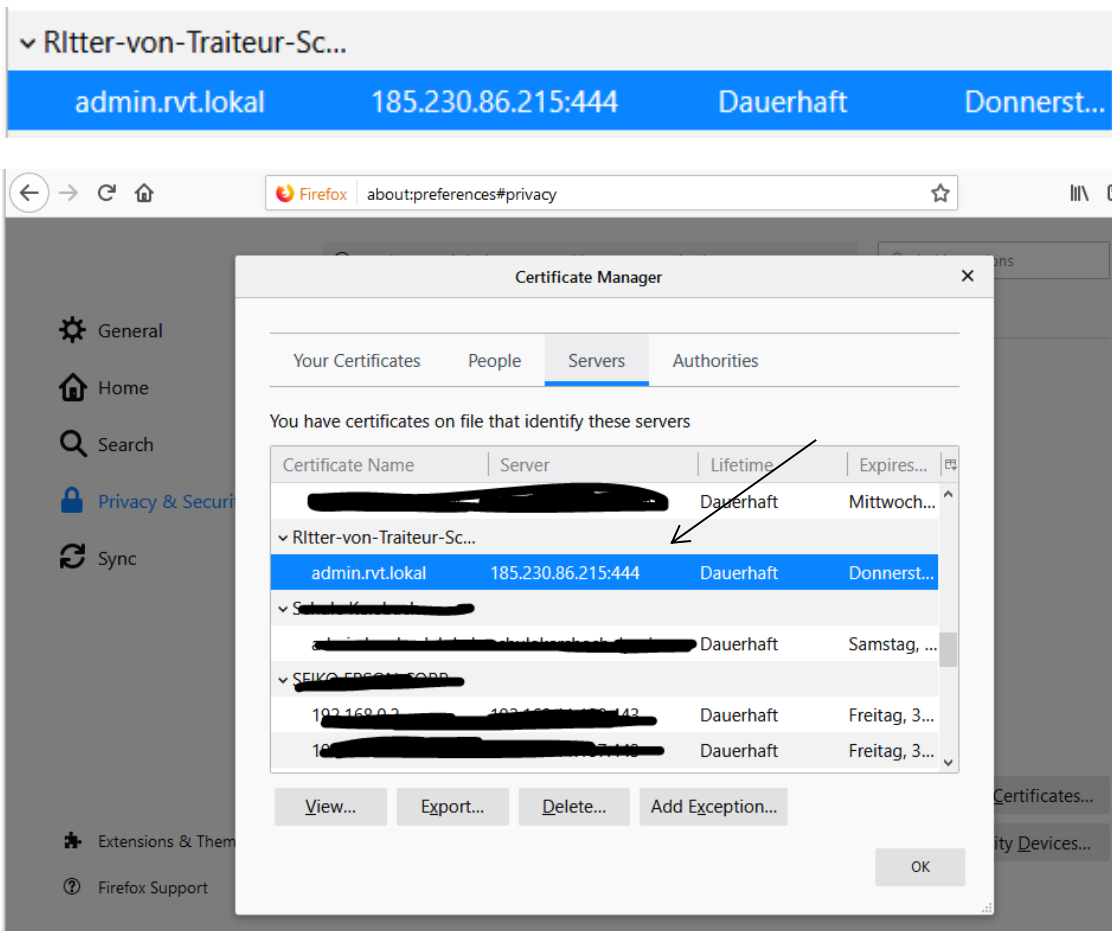
Anschließend Einstellungen auswählen.



Im neuen Fenster am linken Rand „Datenschutz und Sicherheit“ auswählen, ganz nach unten scrollen und „Zertifikate anzeigen“ klicken



Im Fenster „Zertifikatsmanager“ -> Server auswählen -> folgendes Zertifikat anklicken und mit Entfernen löschen.



Anschließend müssen Firefox und alle dazugehörigen Fenster geschlossen werden.

Nach erneutem Aufruf des Roundcube-Webmail erscheint folgender Sicherheitshinweis, welcher über den Button Erweitert mit „Risiko akzeptieren und fortfahren“ bestätigt werden darf.

Warnung: Mögliches Sicherheitsrisiko erkannt

Firefox hat ein mögliches Sicherheitsrisiko erkannt und 185.230.86.215 nicht geladen. Falls Sie die Website besuchen, könnten Angreifer versuchen, Passwörter, E-Mails oder Kreditkartendaten zu stehlen.

Was können Sie dagegen tun?

Am wahrscheinlichsten wird das Problem durch die Website verursacht und Sie können nichts dagegen tun.

Falls Sie sich in einem Firmennetzwerk befinden oder Antivirus-Software einsetzen, so können Sie jeweils deren IT-Support kontaktieren. Das Benachrichtigen des Website-Administrators über das Problem ist eine weitere Möglichkeit.

[Weitere Informationen...](#)

Zurück (empfohlen) Erweitert...

Websites bestätigen ihre Identität mittels Zertifikaten. Firefox vertraut dieser Website nicht, weil das von der Website verwendete Zertifikat nicht für 185.230.86.215:444 gilt.

Fehlercode: [SEC_ERROR_UNKNOWN_ISSUER](#)

[Zertifikat anzeigen](#)

Zurück (empfohlen) Risiko akzeptieren und fortfahren